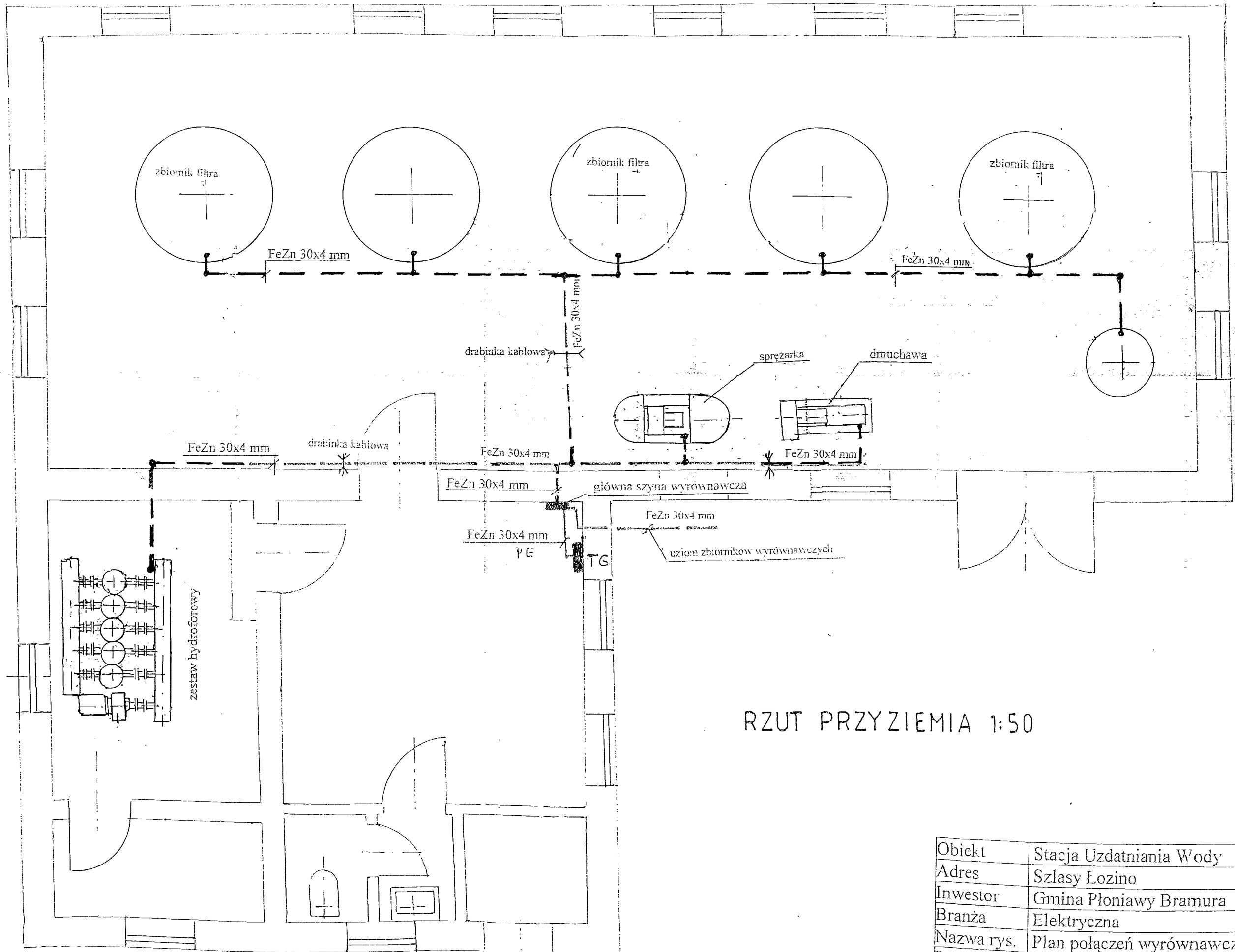


RZUT PRZYZIEMIA 1:50

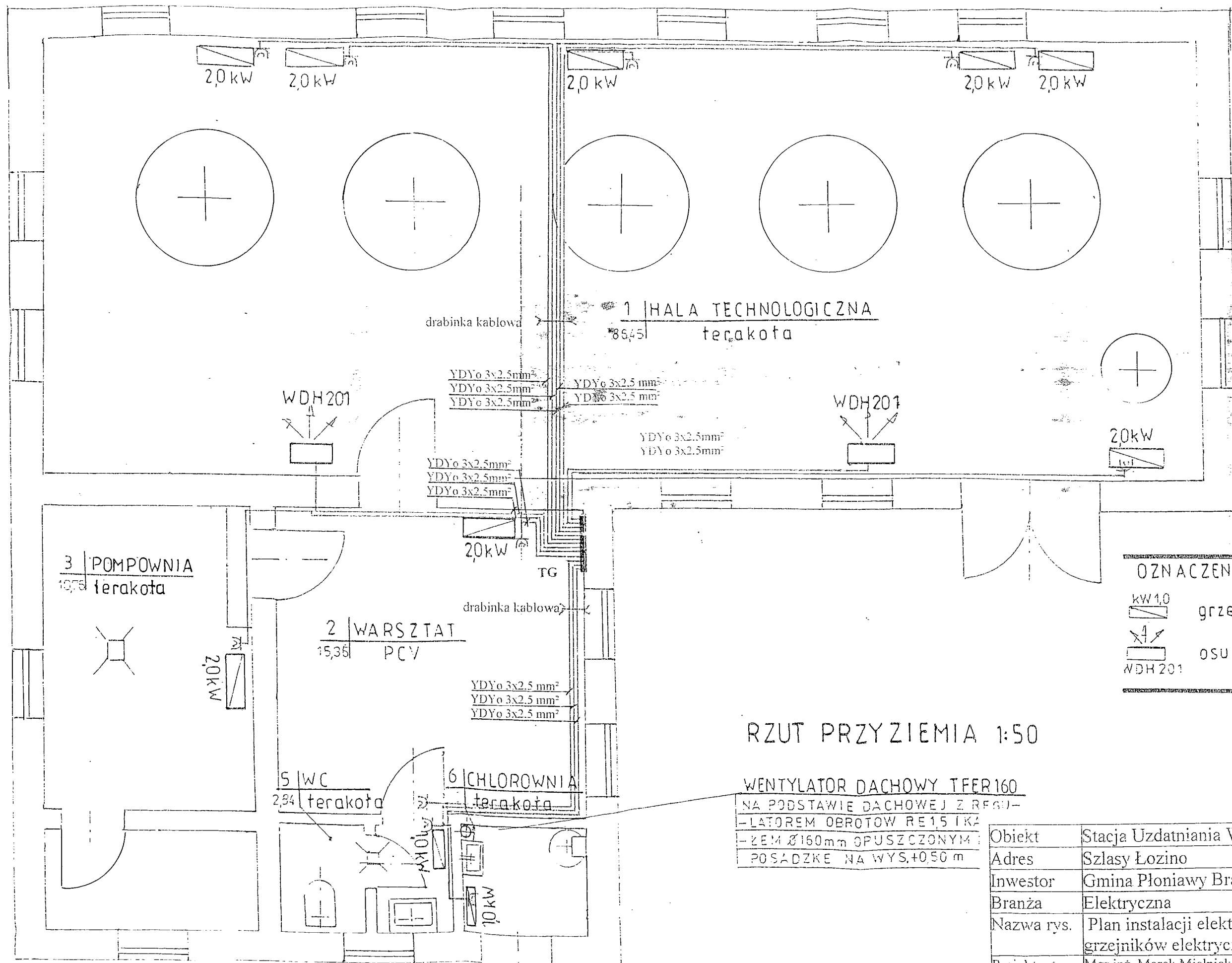
układ przewodów TN - S



Obiekt	Stacja Uzdatniania Wody
Adres	Szlasz Łozino
Inwestor	Gmina Płonawy Bramura
Branża	Elektryczna
Nazwa rys.	Plan instalacji elektrycznej zasilania urządzeń technologicznych
Proje. tam	Mgr inż. Marek Mielnicki brp. Nr cwid. UAN-IV-7210-502/03
Skala	1:50
Data	08.2011 r.
Rys. nr	10 A



RZUT PRZYZIEMIA 1:50

Obiekt	Stacja Uzdatniania Wody
Adres	Szłasy Łozino
Inwestor	Gmina Płoniawy Bramura
Branża	Elektryczna
Nazwa rys.	Plan połączeń wyrównawczych
Projektant	Mgr inż. Marek Mielnicki upr. Nr ewid. UAN-IV-7210/502/85
Skala 1:50	Data 08.2011 r. Rys. Nr 41A

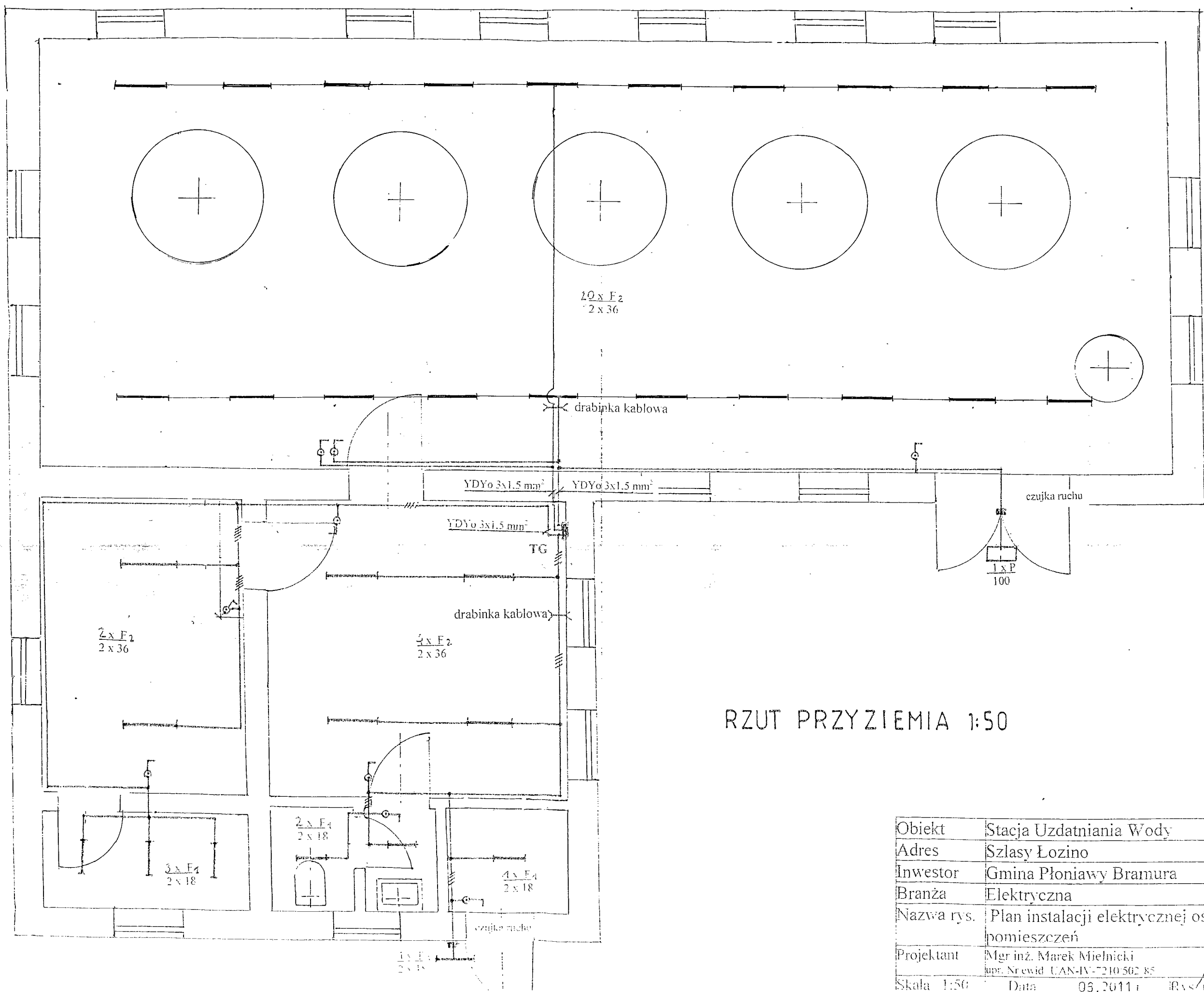


- OZNACZENIA**
-  kW1,0 grzejnik elektryczny
 -  WDH 201 osuszacz powietrza

RZUT PRZYZIEMIA 1:50

WENTYLATOR DACHOWY TFER160
 NA PODSTAWIE DACHOWEJ Z REGULACJĄ
 - LĄCZNOŚCIĄ OBROTÓW RE 15 (KA)
 - ZE MŁOTKOWANĄ OPUSZCZONYM
 POSADZKIE NA WYS. +0,50 m

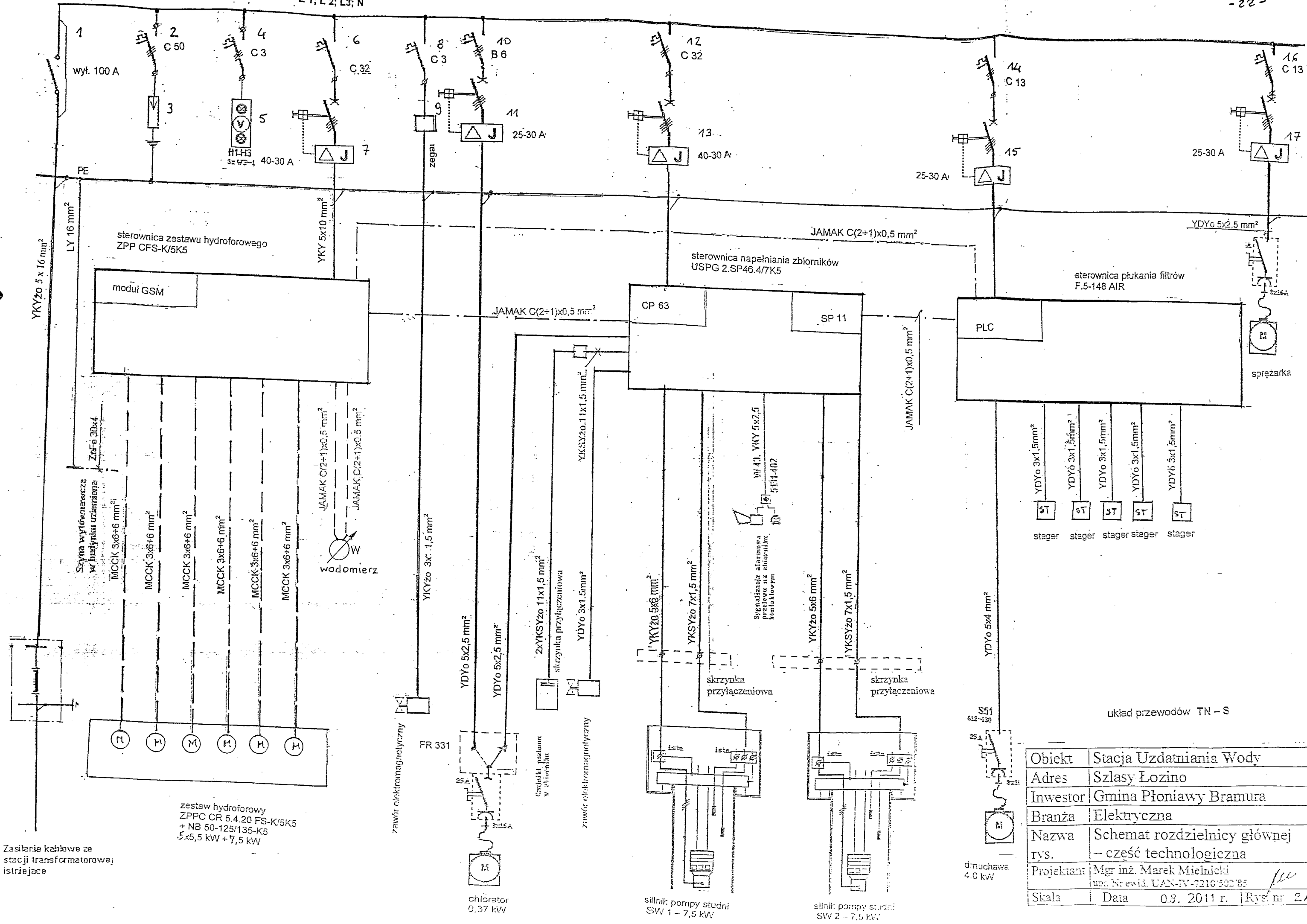
Obiekt	Stacja Uzdatniania Wody
Adres	Szlasz Łozino
Inwestor	Gmina Płoniawy Bramura
Branża	Elektryczna
Nazwa rys.	Plan instalacji elektrycznej zasilania grzejników elektrycznych i osuszaczy
Projektant	Mgr inż. Marek Mielnicki upr. Nr ewid. UAN-IV-7210/502/85
Skala	1:50
Data	08.2011r.
Rys. nr	9A



RZUT PRZYZIEMIA 1:50

Obiekt	Stacja Uzdatniania Wody
Adres	Szłasy Łozino
Inwestor	Gmina Płoniawy Bramura
Branża	Elektryczna
Nazwa rys.	Plan instalacji elektrycznej oświetlenia pomieszczeń
Projektant	Mgr inż. Marek Mielnicki upr. Nr ewid. UAN-IV-7210-562-85
Skala	1:50
Data	03.2011 r.
rys./nr	84

L 1; L 2; L 3; N



Obiekt	Stacja Uzdatniania Wody
Adres	Szasy Łozino
Inwestor	Gmina Płoniawy Bramura
Branża	Elektryczna
Nazwa rys.	Schemat rozdzielnic głównej – część technologiczna
Projektant	Mgr inż. Marek Mielnicki upr. Nr ewid. UAN-IV-7210/592/85
Skala	Data 0.3. 2011 r. Rys. nr 2A